

Consuntivo

anno 2019

Commissione di Garanzia 19/10/2020

Azienda Farmaceutica Municipalizzata Cremasca



A.F.M.



Crema Nuova



Ombriano



Pieranica



Casaletto Vaprio



Costa S. Abramo



Gallignano



Azienda Farmaceutica
Municipalizzata di Crema

2019

- 1 Direttore d'Azienda**
- 1 Vice Direttore**
- 2 Amministrativi**
- 6 Direttrici di Farmacia**
- 11 Farmacisti**
- 3 Commessi**

Totale 24 dipendenti



Azienda Farmaceutica
Municipalizzata Cremasca

Farmacie a Crema

2019

Farmacia Bruttomesso Bruno

Farmacia Centrale

Farmacia Comunale Cremanuova

Farmacia Comunale Ombriano - Sabbioni

Farmacia Conte Negri Dott. Paolo Conte

Farmacia Eredi Dott. Giorgio Bertolini

Farmacia Piusalute S.R.L.

Farmacia Vergine di Rizzi Dott.ssa Luisa Maria

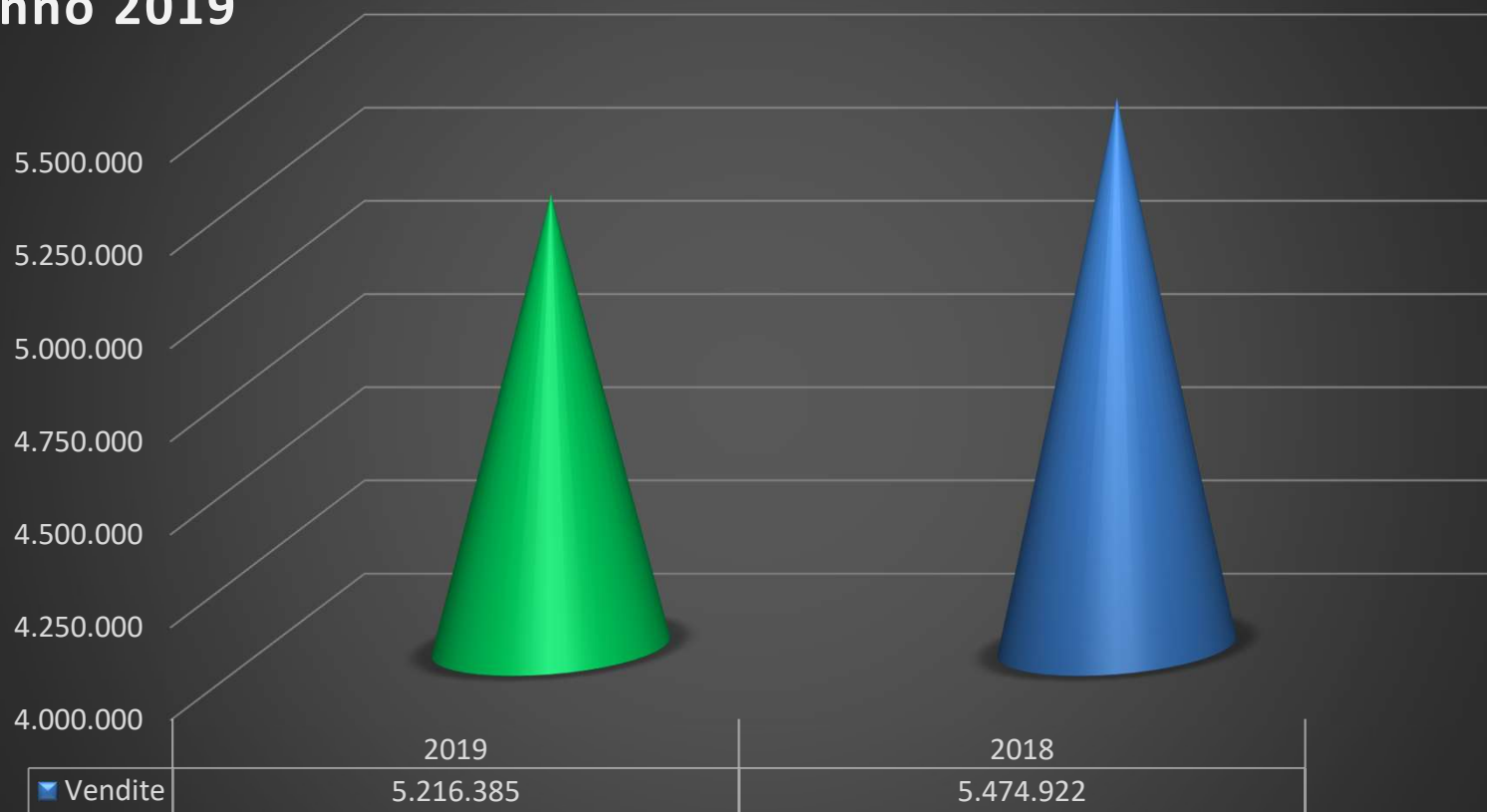
Farmacia XX Settembre di Granata Fabio & C.

Farmacia Santa Maria Della Croce
di Luca Ettore E C.



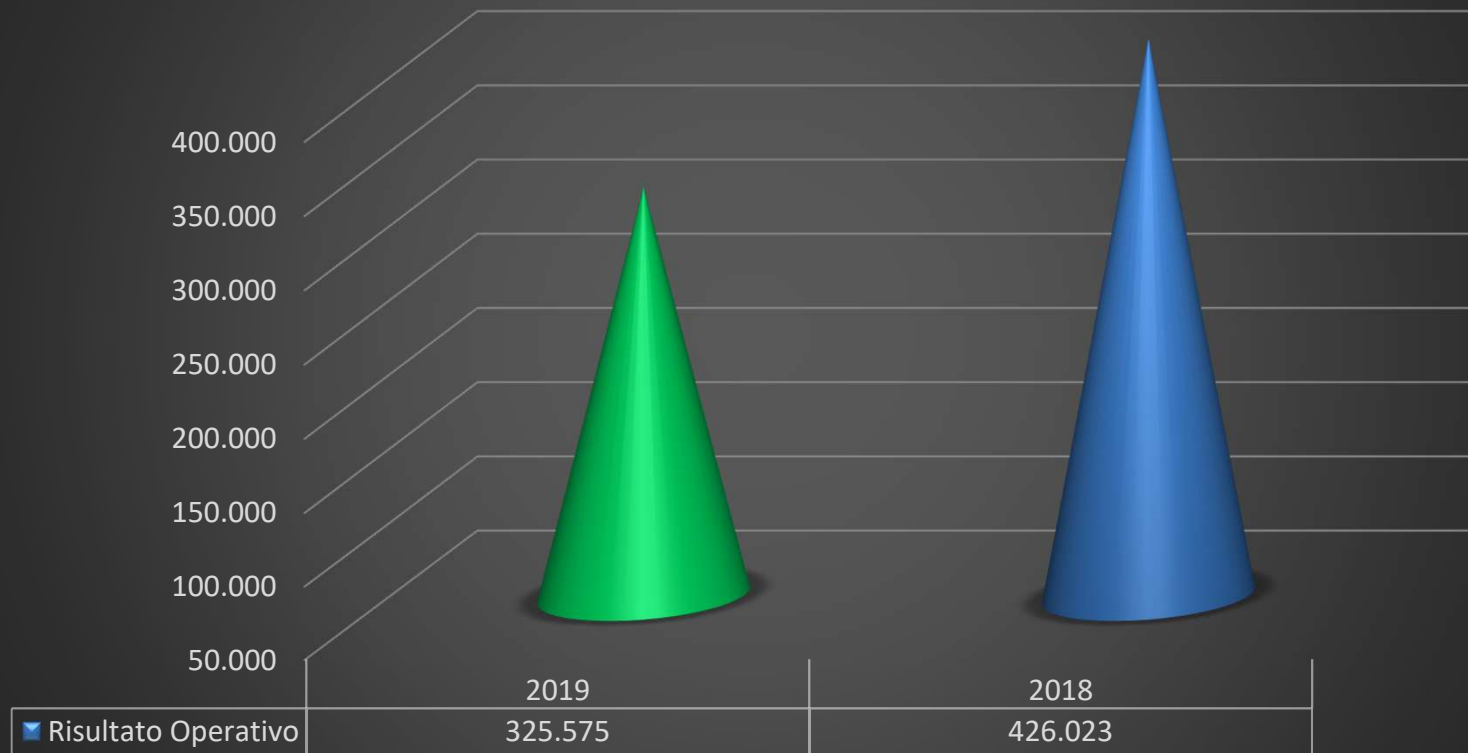
Ricavi delle vendite e delle prestazioni

Anno 2019



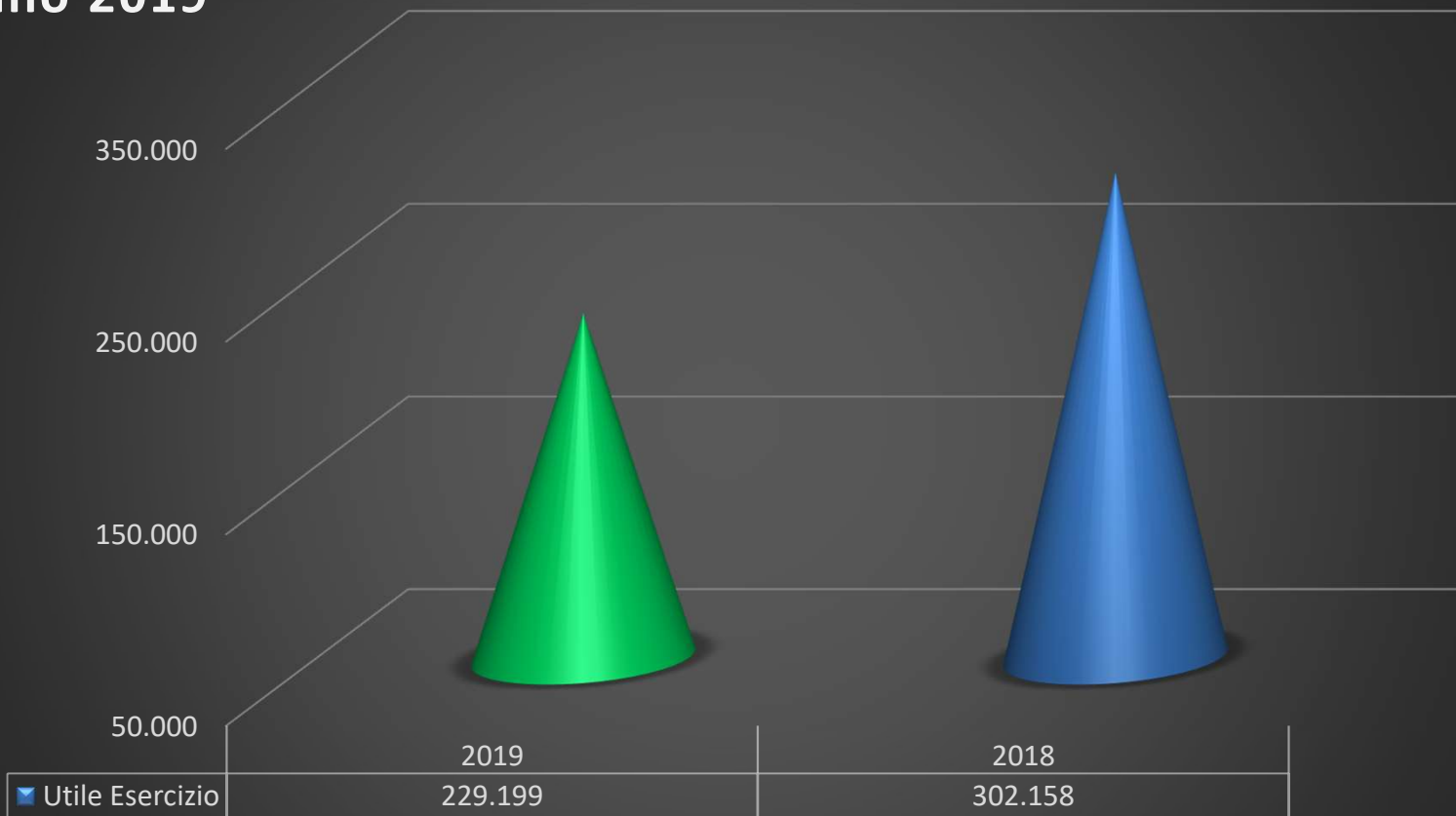
Risultato Operativo

Anno 2019



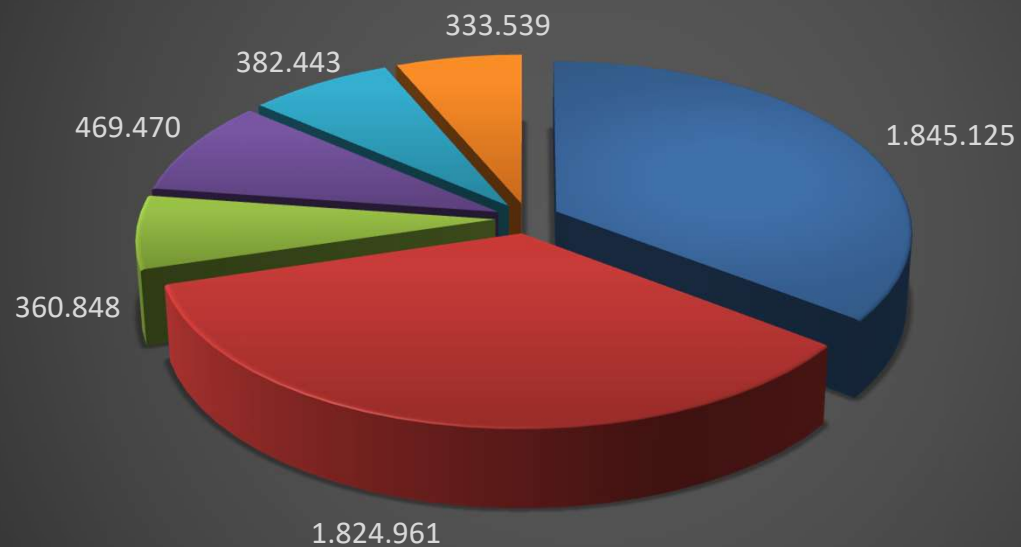
Utile di Esercizio

Anno 2019



Ricavi per unità farmaceutica

Anno 2019

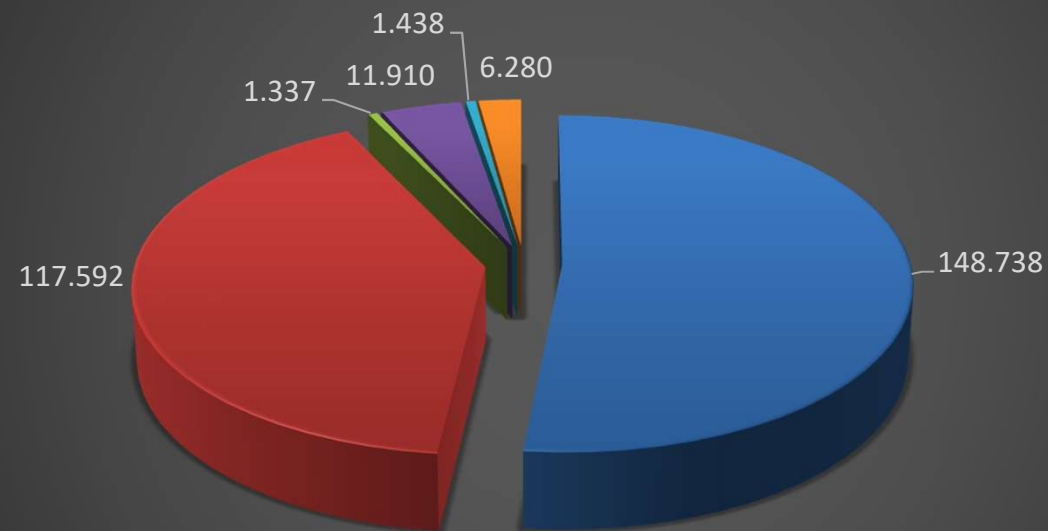


Cremanuova Ombriano Gallignano Pieranica Casaletto Costa S. Abramo



Utile ante imposte per unità farmaceutica

Anno 2019



■ Cremanuova ■ Ombriano ■ Gallignano ■ Pieranica ■ Casaletto ■ Costa S. Abramo



Programma di Rete



San Giuliano

(39.085)

11 Farmacie Totali

4 Farmacie Comunali



ASF Azienda Speciale Servizi Farmaceutici e socio-sanitari San Giuliano Milanese,



Peschiera Borromeo

(23.944)

7 Farmacie Totali

3 Farmacie + 1 Disp.



Azienda Speciale Farmacie Comunali Peschiera Borromeo



San Donato

(32.844)

9 Farmacie Totali

4 Farmacie Comunali



ACF Azienda Comunale Farmacie San Donato Milanese



Crema

(34.606)

10 Farmacie

2 Farmacie Comunali

4 Farmacie Rurali



Azienda Farmaceutica Municipalizzata di Crema

Area Commerciale

Area Comunicazione

Area Legale

Area Personale

Area Informatica

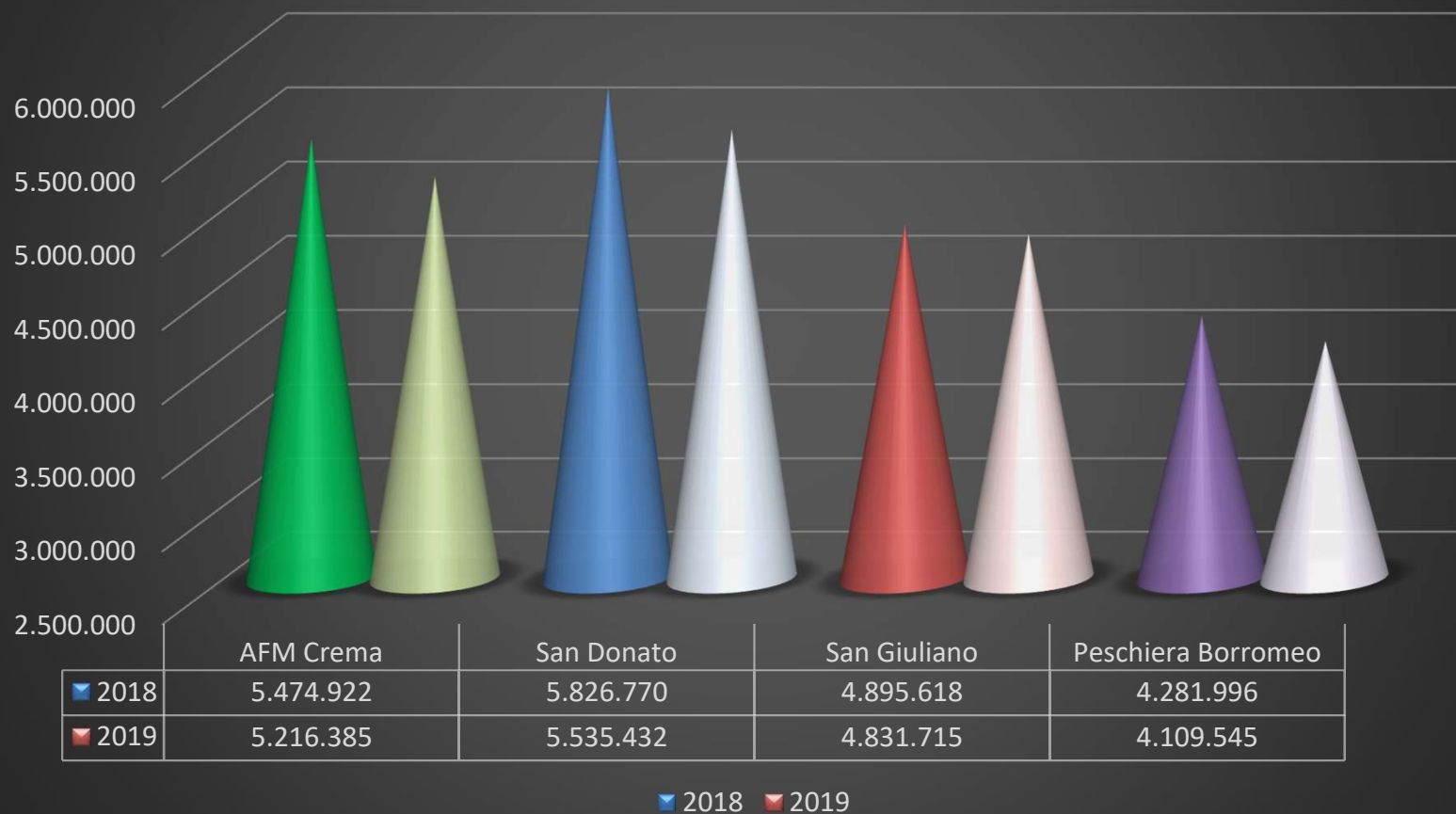
Area gruppo di acquisto



Azienda Farmaceutica Municipalizzata Cremasca

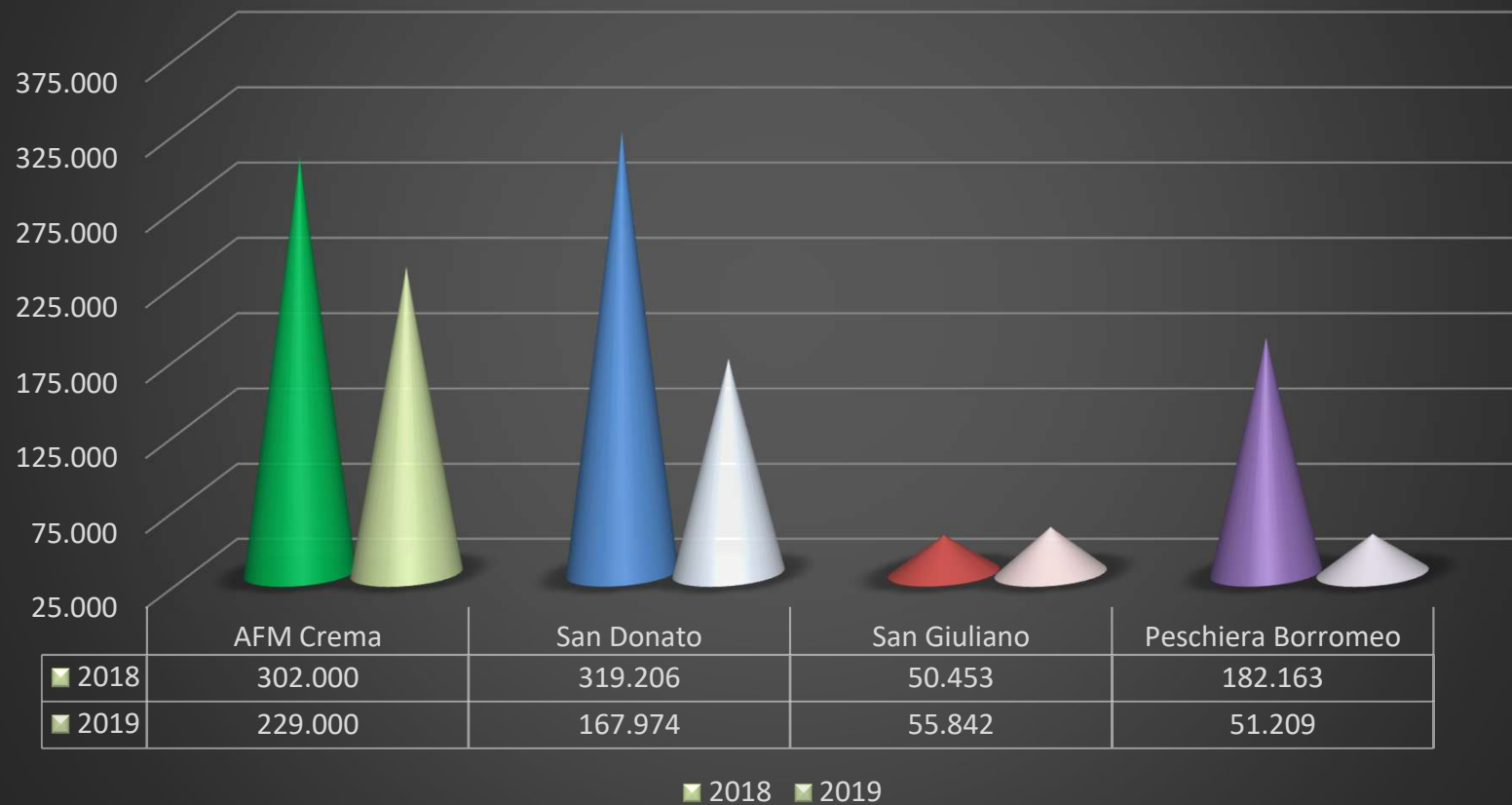
Raffronto tra farmacie in Rete

Valore della produzione Anni 2018 – 2019

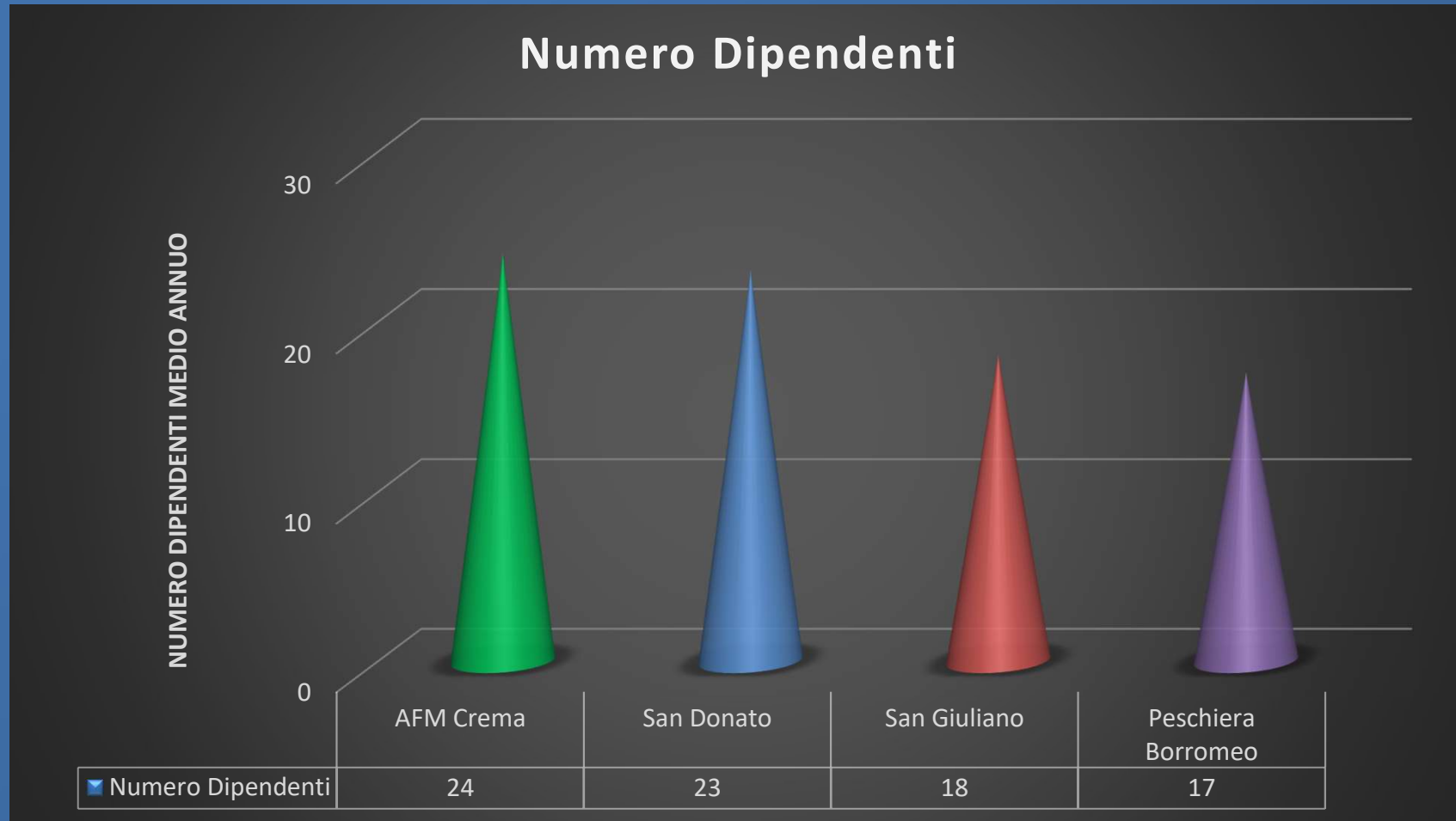


Raffronto tra farmacie in Rete

Risultato Operativo Anni 2018 – 2019



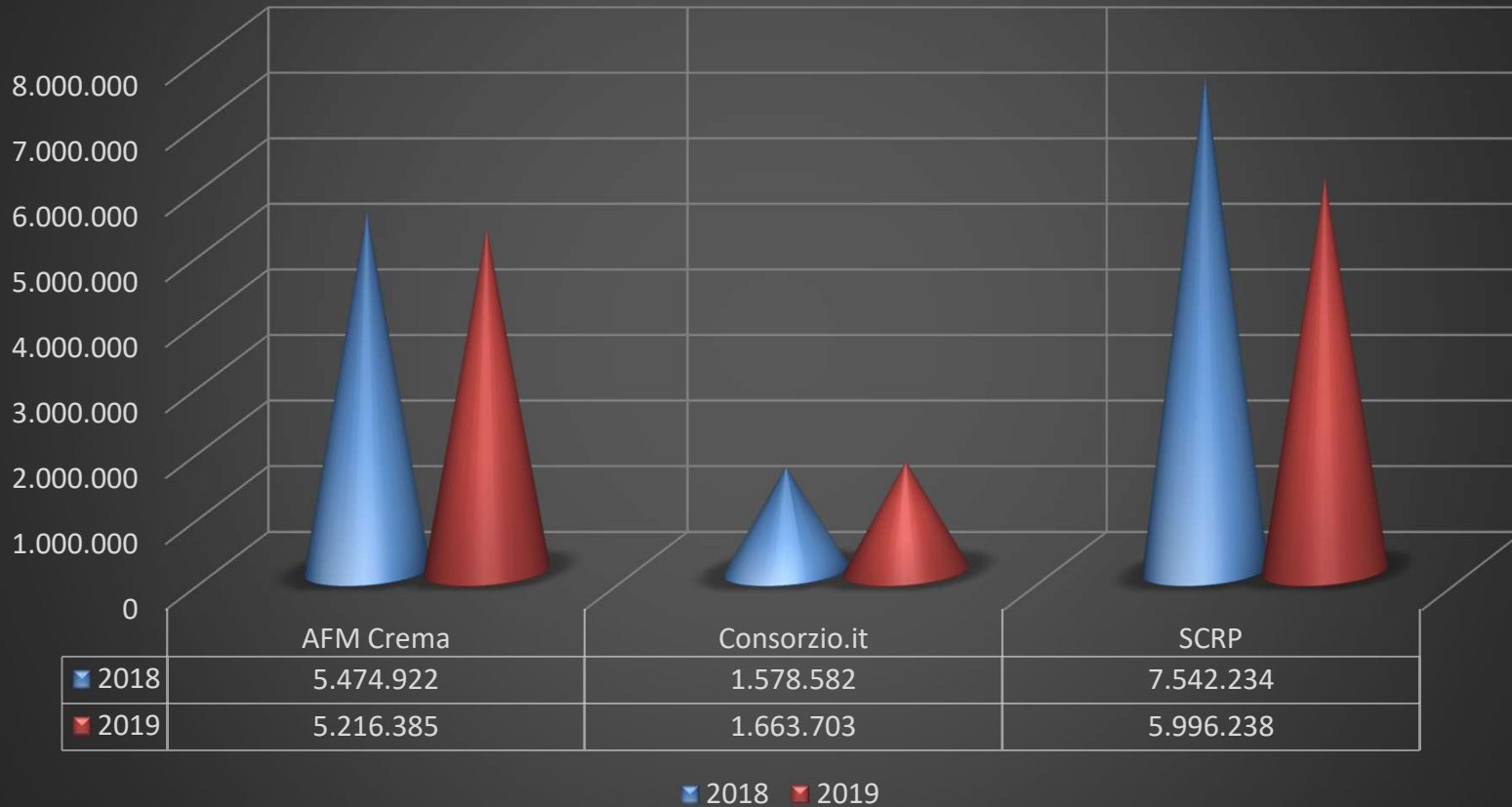
Raffronto tra farmacie in Rete



Raffronto tra Aziende Pubbliche Cremasche

Ricavi

Anni 2018 - 2019

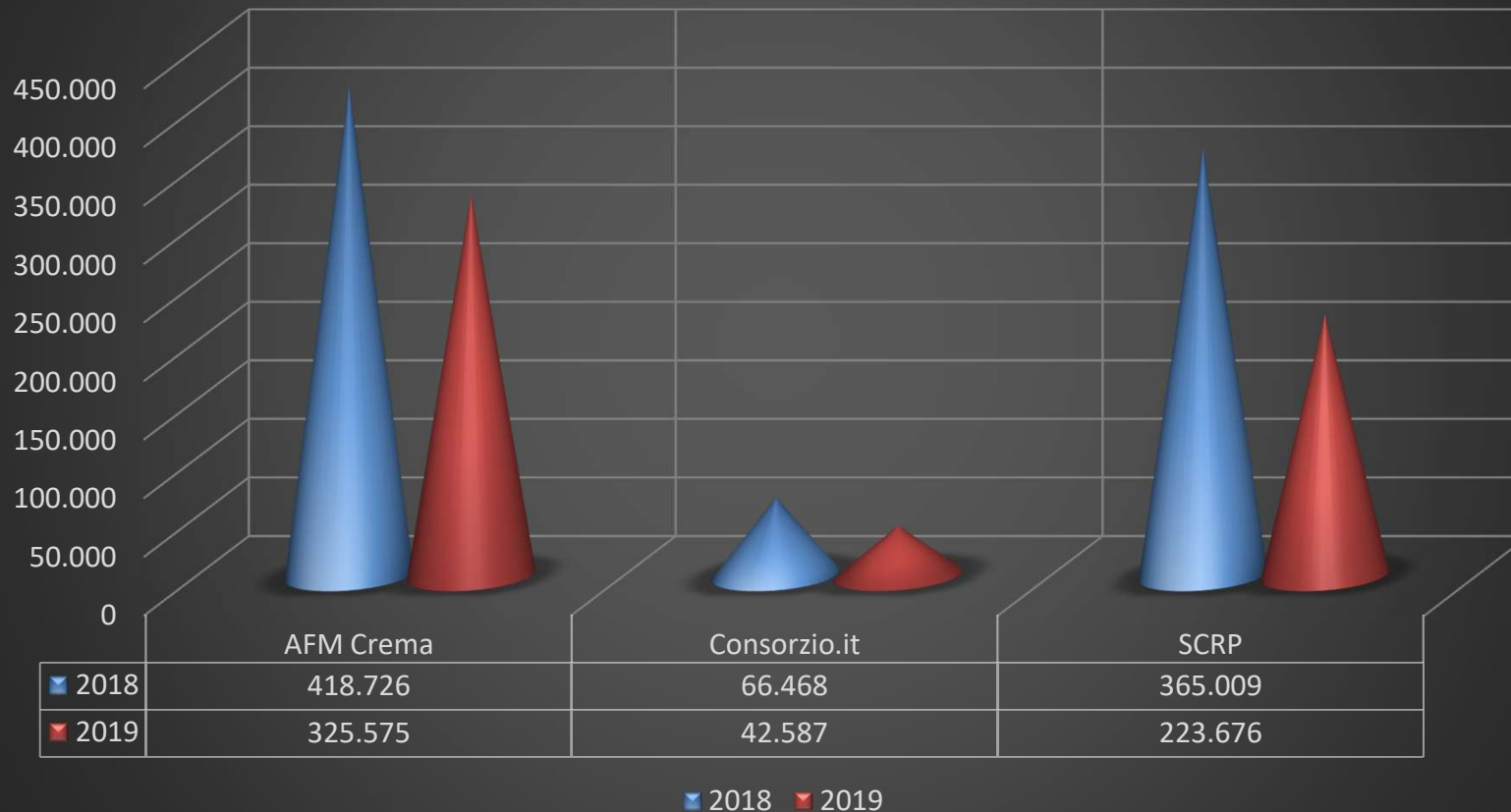


Azienda Farmaceutica
Municipalizzata Cremasca

Raffronto tra Aziende Pubbliche Cremasche

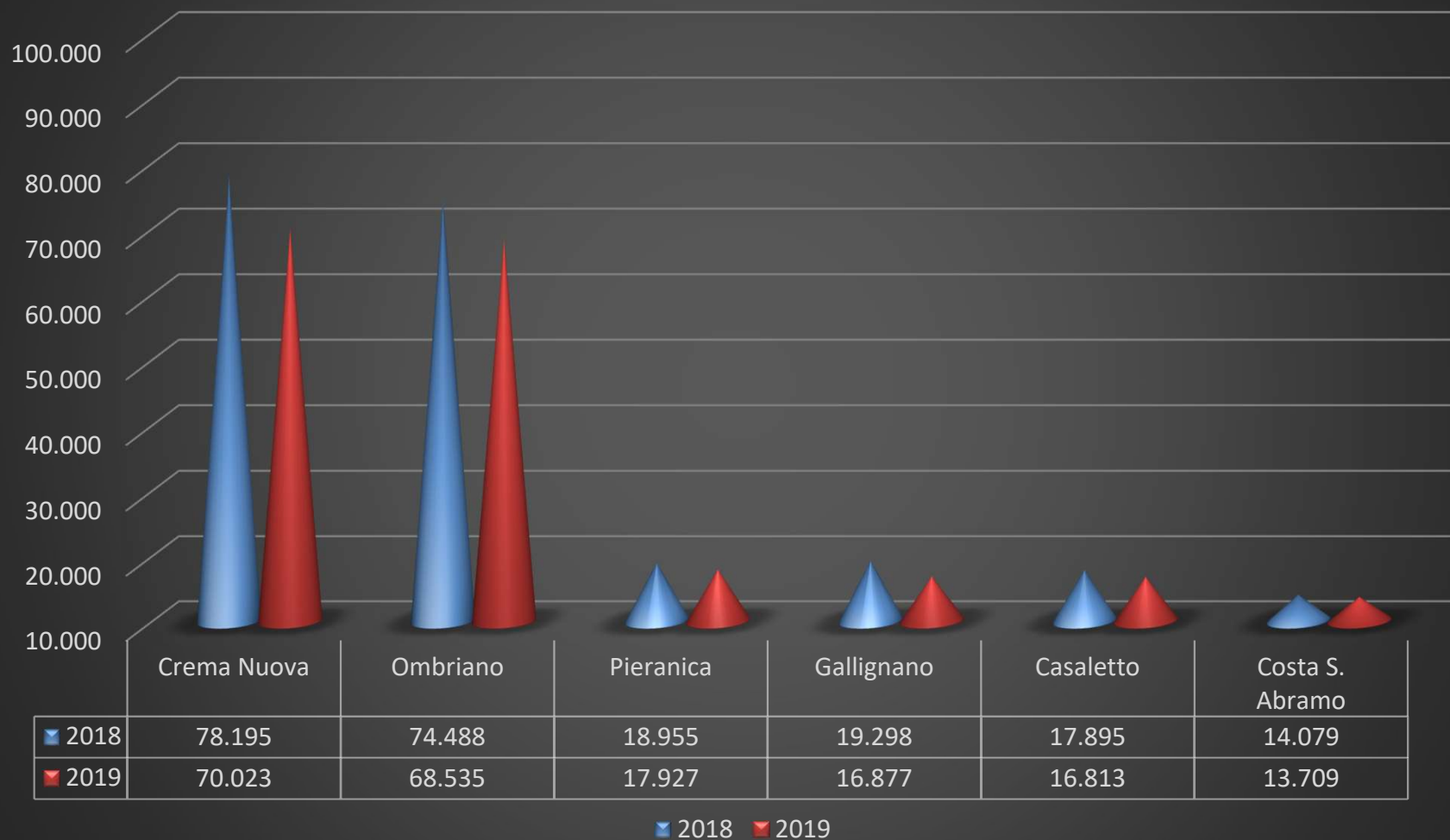
Utile

Anni 2018 - 2019



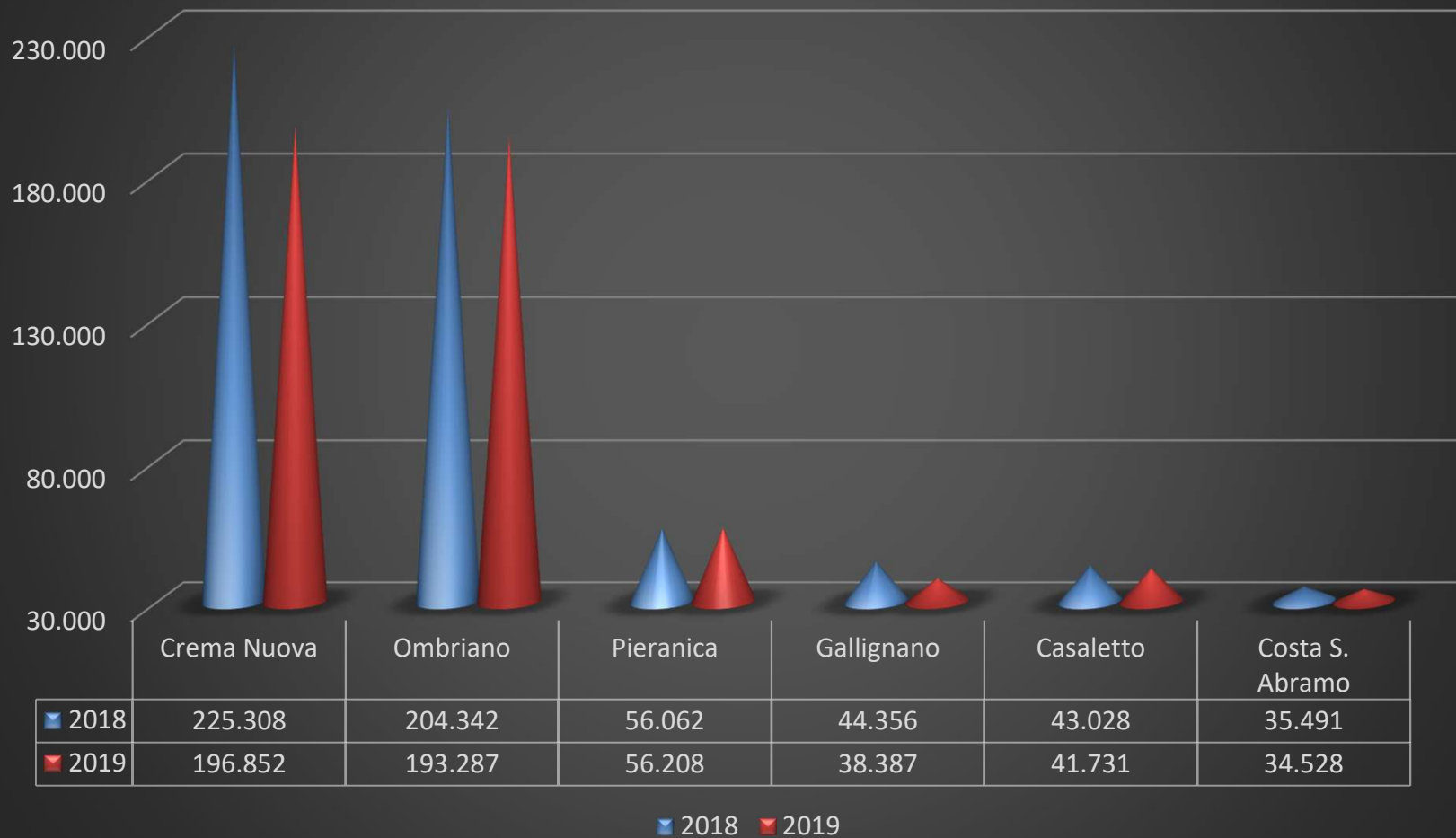
Numero Clienti

Anni 2018 – 2019



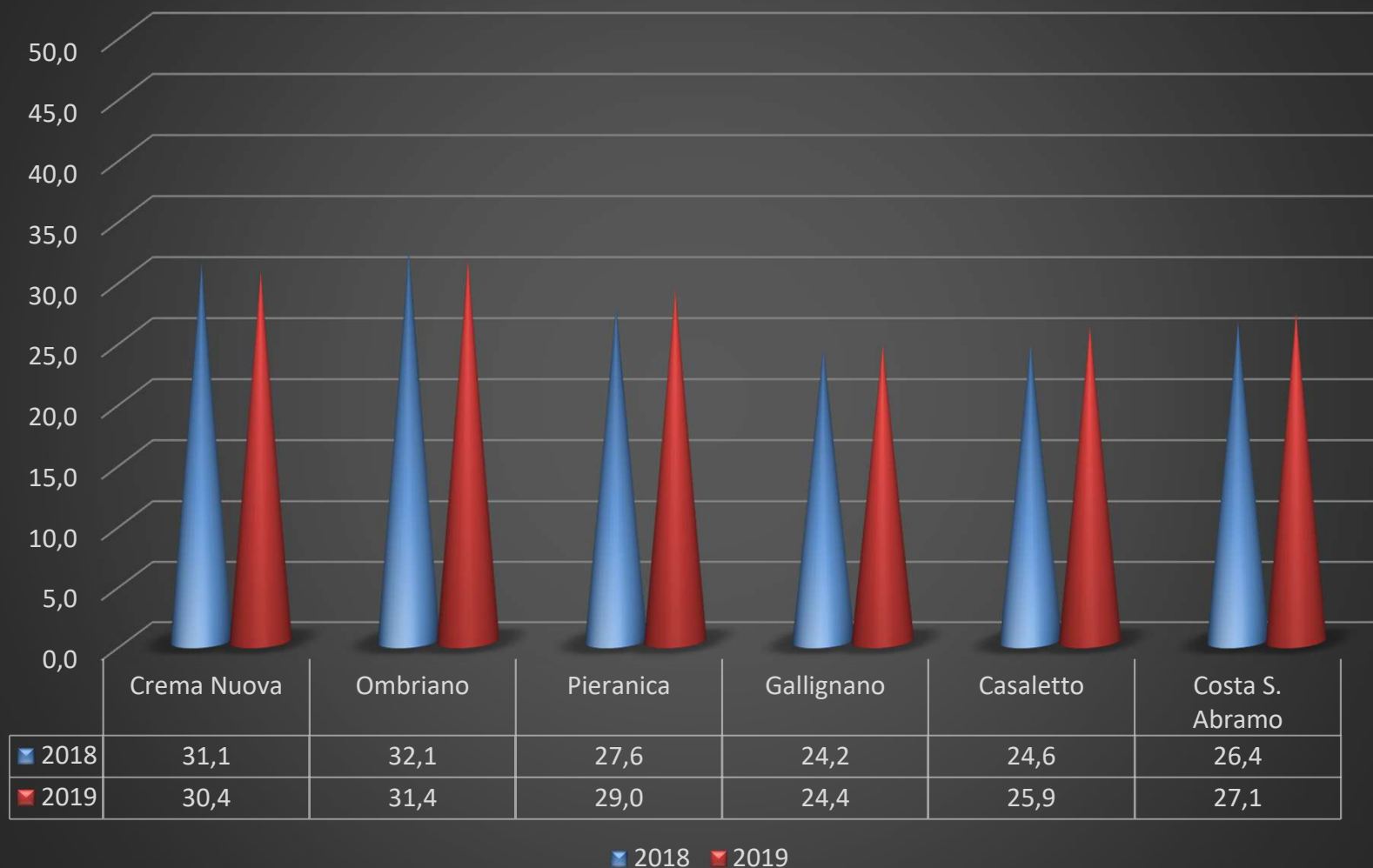
Articoli venduti

Anni 2018 – 2019



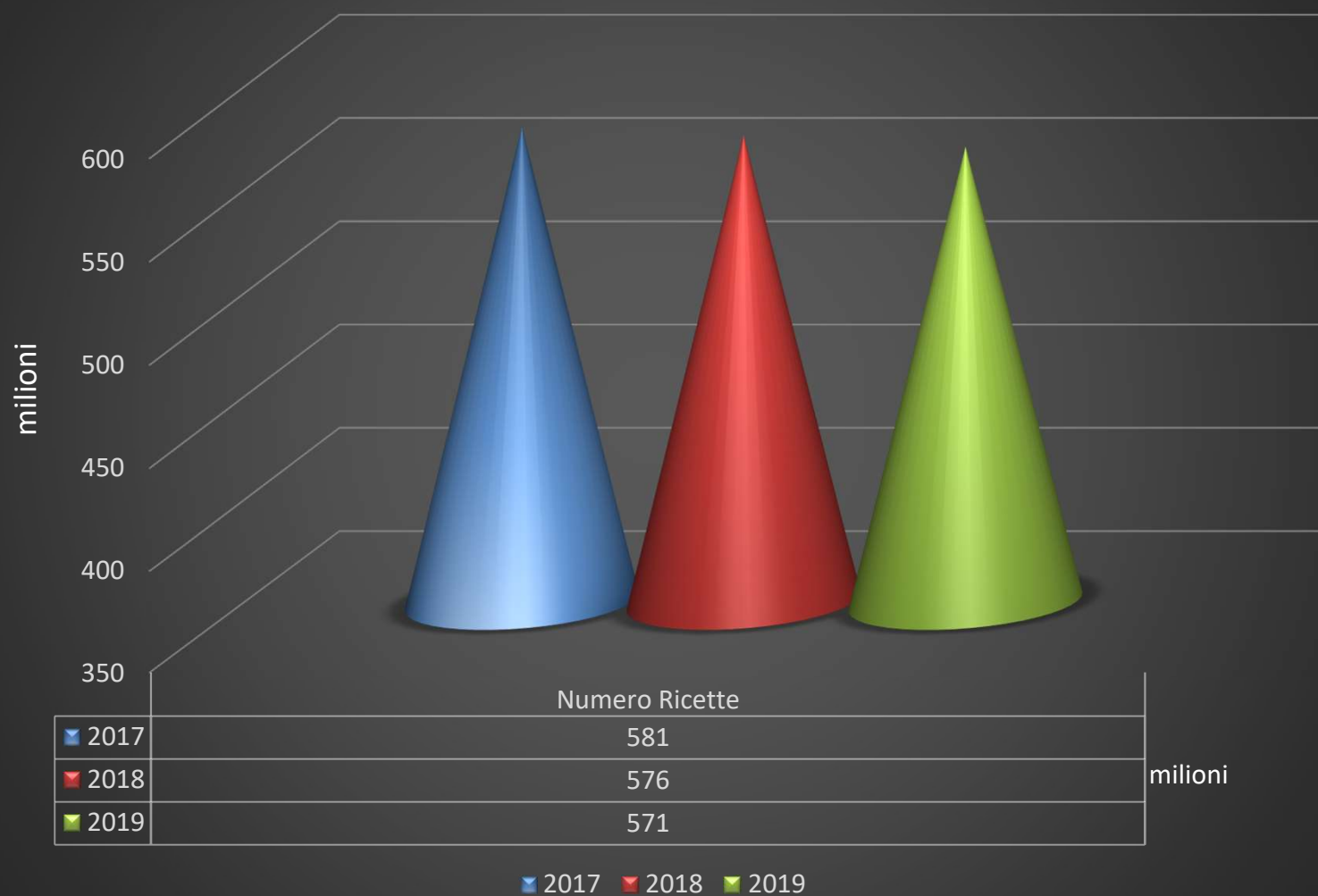
Scontrino medio

Anni 2018 – 2019



Numero Ricette - dato nazionale

Anni 2017 - 2018 - 2019



Spesa Farmaceutica - dato nazionale

Anni 2017 - 2018 - 2019



Spesa Farmaceutica - Dato nazionale

Variazione anno precedente



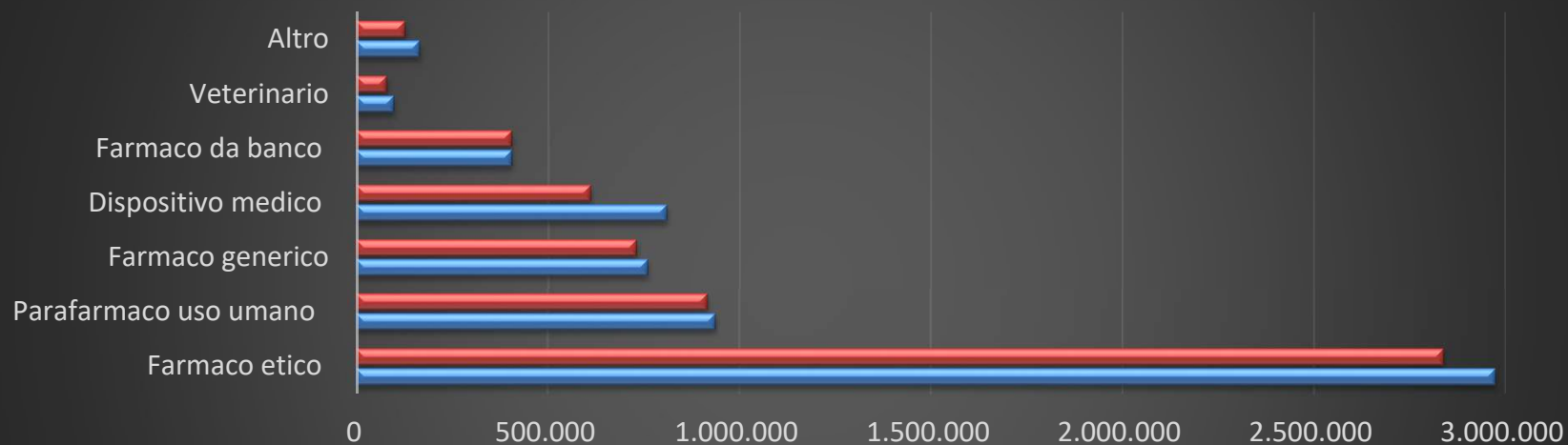
Spesa Farmaceutica - Dato nazionale

Variazione anno precedente



Vendita per Categoria

Totale AFM Anni 2018 – 2019



	Farmaco etico	Parafarmaco uso umano	Farmaco generico	Dispositivo medico	Farmaco da banco	Veterinario	Altro
2019	2.838.854	917.561	729.726	610.819	405.249	79.329	126.668
2018	2.974.370	938.588	759.372	808.542	405.796	97.281	163.724

2019 2018

Farmaco etico -4,77%
Parafarmaco -2,29%
Farmaco Generico -4,06%
Dispositivo medico -32,37%

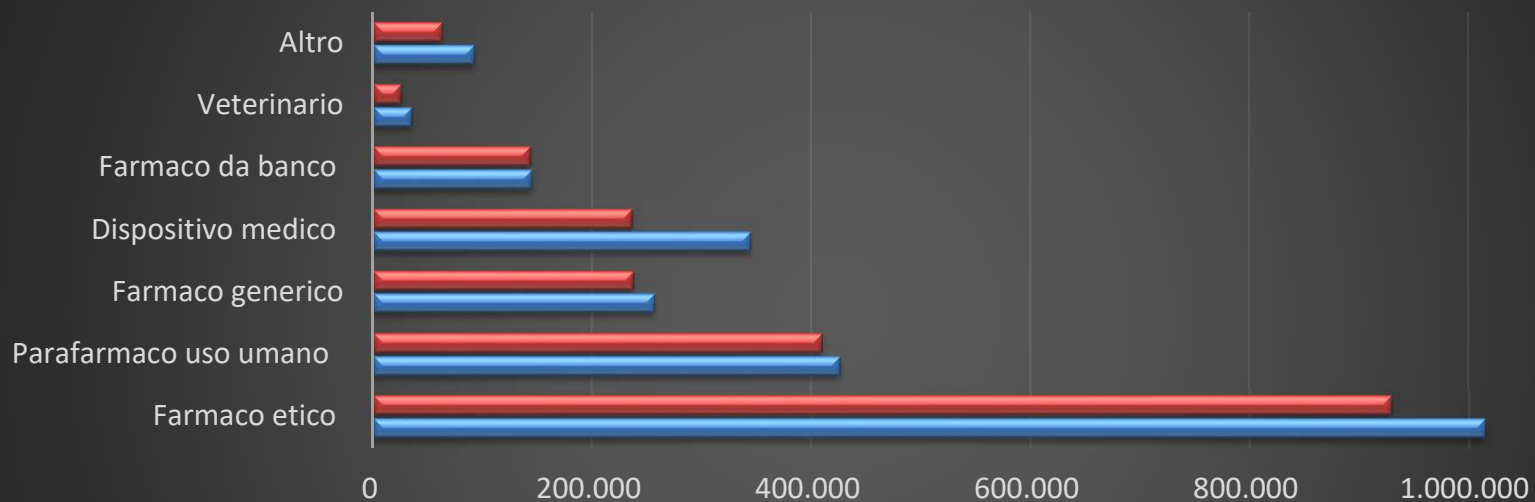
Farmaco da banco -0,16%
Veterinario -22,63%
Altro -29,25%
Totale -7,70%



Azienda Farmaceutica
Municipalizzata Cremasca

Vendita per Categoria

Crema Nuova Anni 2018 – 2019



	Farmaco etico	Parafarmaco uso umano	Farmaco generico	Dispositivo medico	Farmaco da banco	Veterinario	Altro
2019	928.833	409.428	237.302	236.025	142.858	24.724	62.640
2018	1.014.422	425.780	256.578	344.173	144.255	34.368	91.954

2019 2018

Farmaco etico -9,21%
Parafarmaco -3,99%
Farmaco Generico -8,12%
Dispositivo medico -45,82%

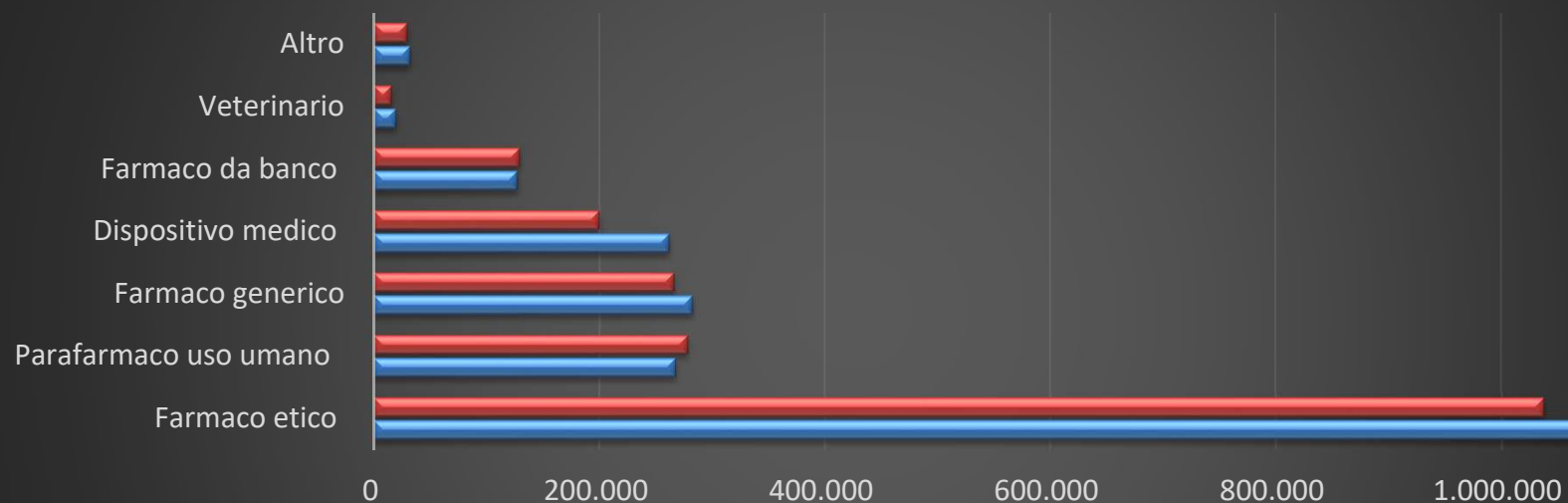
Farmaco da banco -0,98%
Veterinario -39,01%
Altro -46,80%
Totale -13,21%



Azienda Farmaceutica
Municipalizzata Cremasca

Vendita per Categoria

Ombriano Anni 2018 – 2019



	Farmaco etico	Parafarmaco uso umano	Farmaco generico	Dispositivo medico	Farmaco da banco	Veterinario	Altro
2019	1.037.590	278.319	265.563	199.808	128.705	15.242	29.298
2018	1.070.359	267.498	281.864	261.523	126.750	19.396	31.821

2019 2018

Farmaco etico -3,16%
Parafarmaco +3,89%
Farmaco Generico -6,14%
Dispositivo medico -30,89%

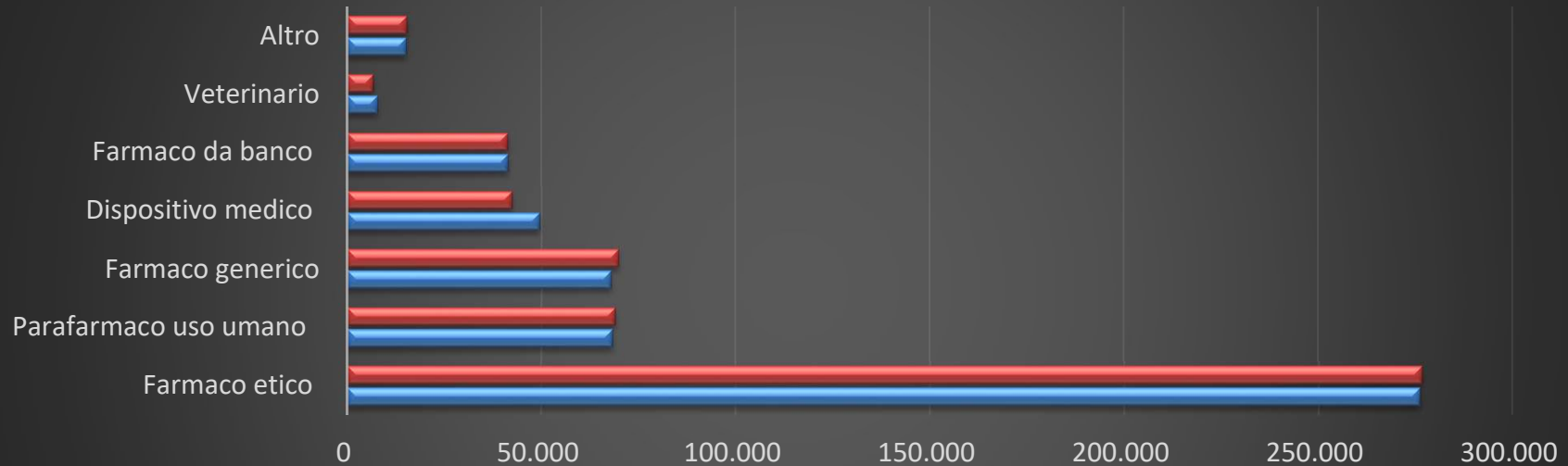
Farmaco da banco +1,52%
Veterinario -27,26%
Altro -8,61%
Totale -5,36%



Azienda Farmaceutica
Municipalizzata Cremasca

Vendita per Categoria

Pieranica Anni 2018 – 2019



	Farmaco etico	Parafarmaco uso umano	Farmaco generico	Dispositivo medico	Farmaco da banco	Veterinario	Altro
2019	276.457	68.863	69.624	42.272	41.144	6.643	15.156
2018	275.966	68.158	67.738	49.376	41.249	7.794	15.005

2019 2018

Farmaco etico +0,18%
Parafarmaco +1,02%
Farmaco Generico +2,71%
Dispositivo medico -16,80%

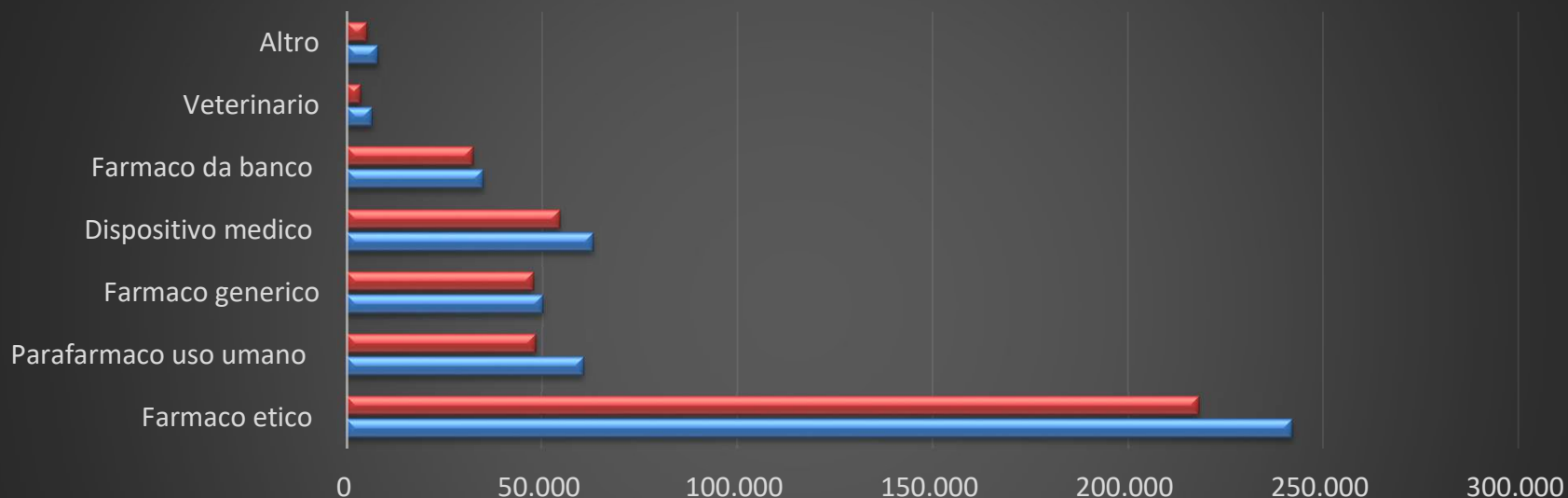
Farmaco da banco -0,25%
Veterinario -17,34%
Altro +1,00%
Totale -0,99%



Azienda Farmaceutica
Municipalizzata Cremasca

Vendita per Categoria

Gallignano Anni 2018 – 2019



	Farmaco etico	Parafarmaco uso umano	Farmaco generico	Dispositivo medico	Farmaco da banco	Veterinario	Altro
2019	217.970	48.268	47.574	54.412	32.174	3.504	5.105
2018	241.835	60.498	49.967	62.869	34.684	6.371	7.849

2019 2018

Farmaco etico -10,95%
Parafarmaco -25,34%
Farmaco Generico -5,03%
Dispositivo medico -15,54%

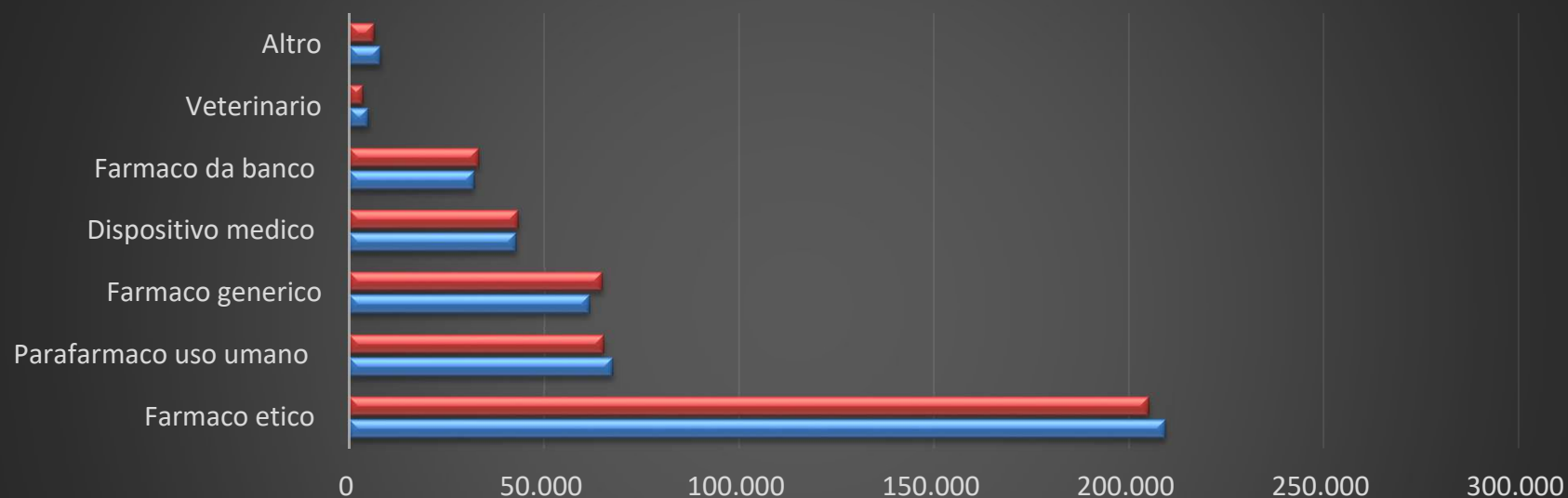
Farmaco da banco -7,80%
Veterinario -81,83%
Altro -53,75%
Totale -13,46%



Azienda Farmaceutica
Municipalizzata Cremasca

Vendita per Categoria

Casaletto Vaprio Anni 2018 – 2019



	Farmaco etico	Parafarmaco uso umano	Farmaco generico	Dispositivo medico	Farmaco da banco	Veterinario	Altro
2019	205.095	65.185	64.669	43.203	33.082	3.451	6.385
2018	209.401	67.457	61.506	42.653	31.915	4.848	7.986

2019 2018

Farmaco etico -2,10%
Parafarmaco -3,49%
Farmaco Generico +4,89%
Dispositivo medico +1,27%

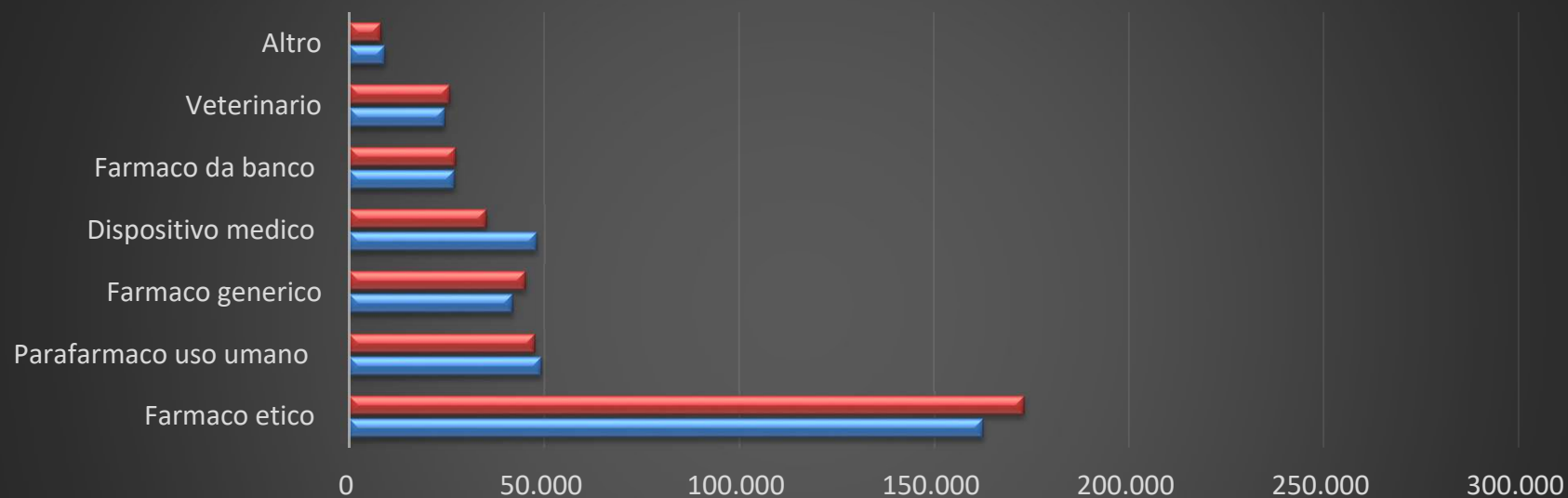
Farmaco da banco +3,53%
Veterinario -40,51%
Altro -25,06%
Totale -1,12%



Azienda Farmaceutica
Municipalizzata Cremasca

Vendita per Categoria

Costa Sant'Abramo Anni 2018 – 2019



	Farmaco etico	Parafarmaco uso umano	Farmaco generico	Dispositivo medico	Farmaco da banco	Veterinario	Altro
2019	172.908	47.498	44.995	35.099	27.285	25.766	8.084
2018	162.388	49.197	41.719	47.949	26.943	24.503	9.110

2019 2018

Farmaco etico +6,08%
Parafarmaco -3,58%
Farmaco Generico -7,28%
Dispositivo medico -36,61%

Farmaco da banco +1,25%
Veterinario +4,90%
Altro -12,68%
Totale - 0,05 %



Azienda Farmaceutica
Municipalizzata Cremasca

