



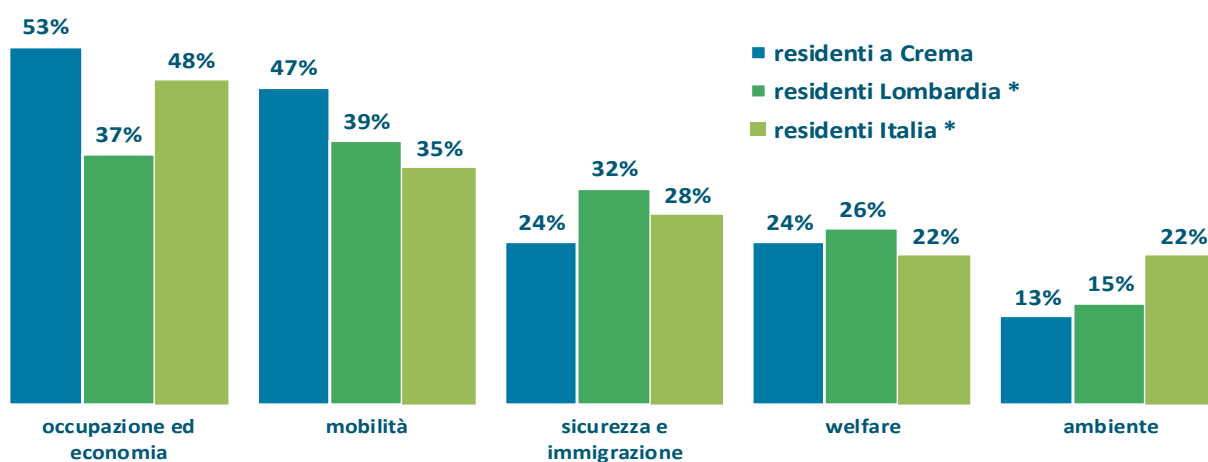
Indagine in preparazione delle elezioni amministrative 2016 a Crema REPORT

Job 15012813
Dicembre 2015

GAME CHANGERS



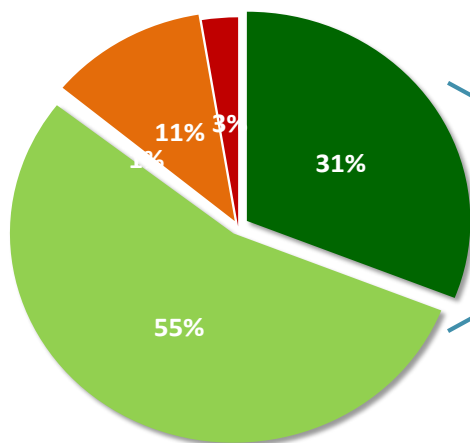
L'agenda delle priorità locali – aggregazioni per aree: confronto fra opinioni dei cittadini di Crema e valori benchmark



Giudizio generale sulla qualità della vita a Crema

Ipsos Public Affairs

- molto positivo (voti 8-10)
- positivo (voti 6-7)
- (non sa)
- negativo (voti 4-5)
- molto negativo (voti 1-3)



Base: totale campione

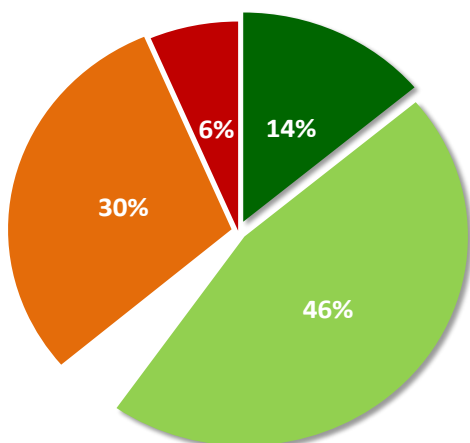
GAME CHANGERS



Valutazione dell'operato dell'amministrazione comunale di Crema

Ipsos Public Affairs

- molto positivo (voti 8-10)
- positivo (voti 6-7)
- (non sa)
- negativo (voti 4-5)
- molto negativo (voti 1-3)



Base: totale campione

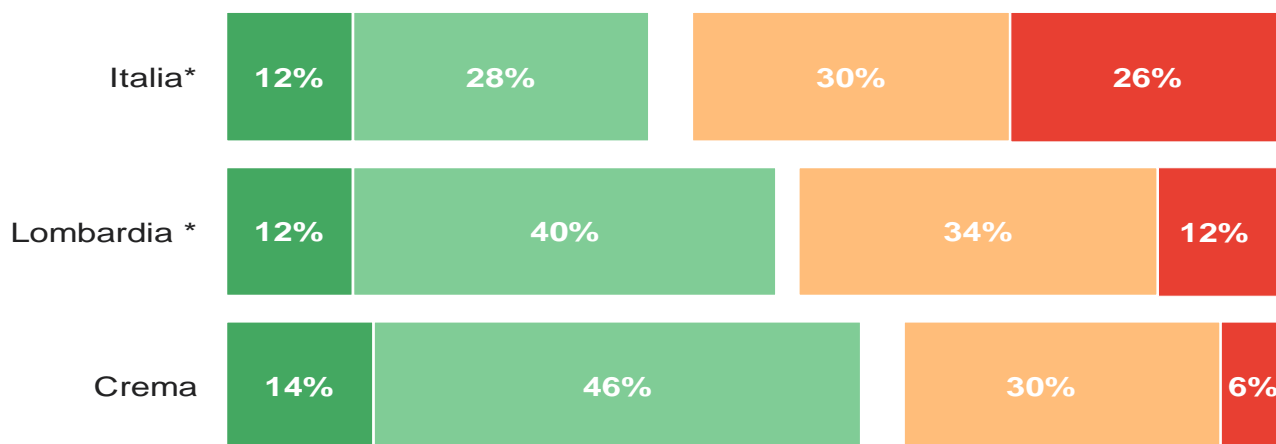
GAME CHANGERS



Valutazione dell'operato dell'amministrazione comunale di Crema - confronto con valori benchmark

Ipsos Public Affairs

- molto positivo (voti 8-10)
- positivo (voti 6,7)
- negativo (voti 4,5)
- molto negativo (voti 1-3)
- non sa



19 © 2015 Ipsos.

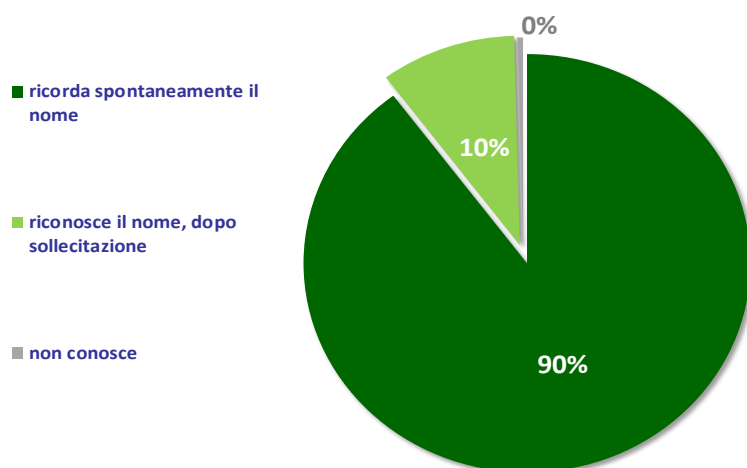
Base: totale campione (* Banca dati enti locali Ipsos)

GAME CHANGERS



Notorietà del sindaco uscente Stefania Bonaldi

Ipsos Public Affairs



**100%
notorietà
complessiva**

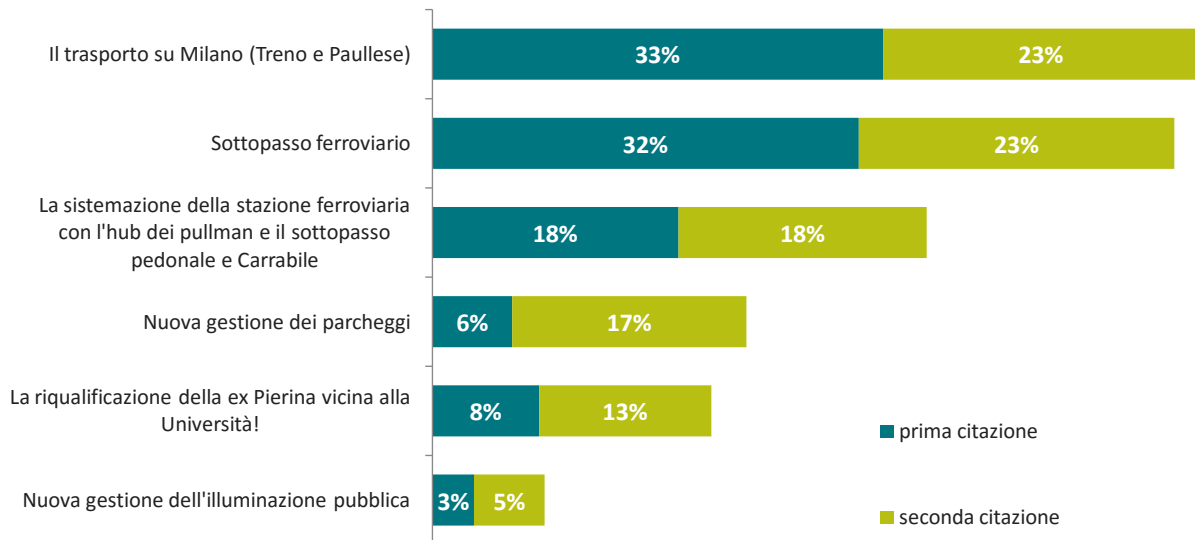
Base: totale campione

GAME CHANGERS



Qual è il tema più importante?

Ipsos Public Affairs



29 © 2015 Ipsos.

GAME CHANGERS



Intenzione di voto proporzionale (elezioni politiche)

Ipsos Public Affairs

Elezioni Politiche	Sondaggio attuale	Europee 2014	Regionali 2013	Politiche 2013
Fed. Sinistra	1,8%	4,4%	1,0%	1,6%
SEL (Tsipras/Si)	3,7%		1,8%	2,9%
Partito Democratico	33,8%	43,0%	25,3%	28,6%
Altri centrosinistra	0,8%		8,5%	
Movimento 5 stelle	24,3%	13,8%	14,3%	17,4%
Centristi	0,8%	0,5%	4,1%	13,1%
Nuovo Centro Destra	4,5%	5,8%		
Forza Italia (PDL)	11,8%	16,2%	16,7%	20,2%
Lega Nord	14,7%	12,3%	13,0%	11,3%
Fratelli d'Italia	1,8%	2,2%	1,6%	1,7%
Altri centrodestra			11,8%	
Altro	2,0%	1,8%	1,9%	3,2%
Totale validi	100,0%	100,0%	100,0%	100,0%
(incerti, non voto)	36,4%	37,1%	30,1%	21,5%

Sinistra	5,5%	4,4%	2,8%	4,5%
Centrosinistra	34,6%	43,0%	33,8%	28,6%
Movimento 5 stelle	24,3%	13,8%	14,3%	17,4%
Centro	5,3%	6,3%	4,1%	13,1%
Centrodestra	28,3%	30,7%	43,1%	33,2%

31 © 2015 Ipsos.
Base: totale campione

GAME CHANGERS

