

Monitoraggio sintetico Dote Unica Lavoro

29/07/2015

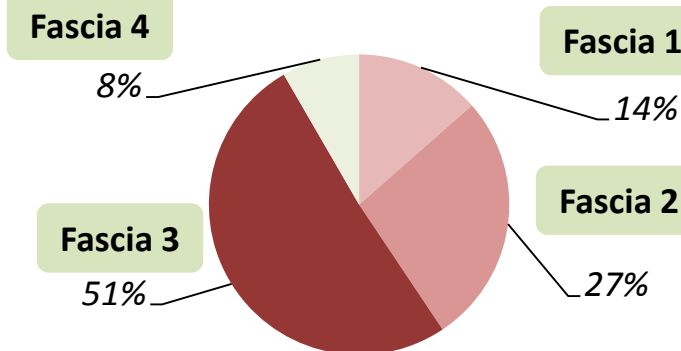
Stato dell'arte delle prese in carico

Al 29 luglio 2015 sono state assegnate **67.388** doti.

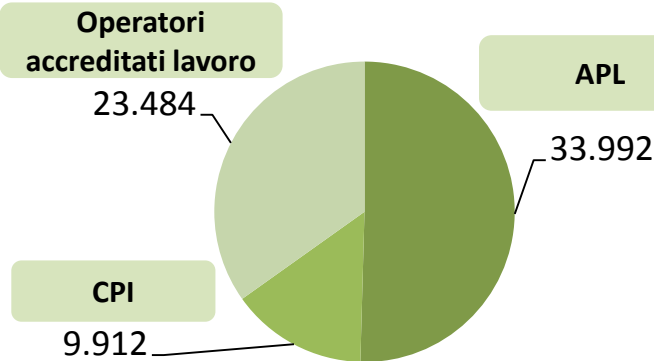
AVANZAMENTO PER FASCE

	N. DOTI ASSEGNATE	IMPORTO DOTI*
1 INTENSITÀ BASSA	9.108	€ 8.555.525,08
2 INTENSITÀ MEDIA	18.262	€ 30.659.174,76
3 INTENSITÀ ALTA	34.389	€ 87.518.182,29
4 ALTRO AIUTO	5.629	€ 2.581.441,92
	67.388	€ 129.314.324,05

DISTRIBUZIONE DOTI



DISTRIBUZIONE DOTI PER TIPO OPERATORE



* Si intende l'importo calcolato al momento dell'assegnazione che viene scalato dal budget.

Risorse disponibili


È ancora disponibile l'**8%** delle risorse per le fasce 1, 2 e 3 e il **54%** per la fascia 4.



**BUDGET
COMPLESSIVO**


**BUDGET ORDINARIO
FASCE 1, 2 e 3**

€ 126.908.500,00



**BUDGET DI SOSTITUZIONE
FASCE 1, 2 e 3**

€ 12.031.243,18



**BUDGET
FASCIA 4**

€ 5.600.000,00



■ *Risorse assegnate* ■ *Risorse disponibili*

Top Ten operatori per prese in carico

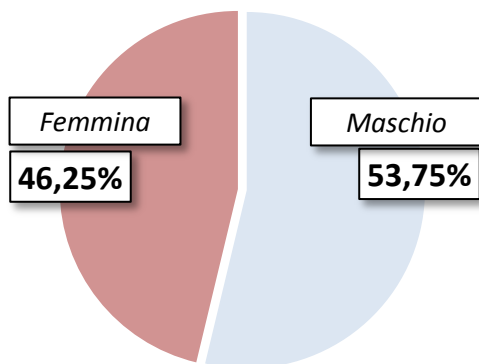
OPERATORE	INTENSITÀ BASSA		INTENSITÀ MEDIA		INTENSITÀ ALTA		ALTRO AIUTO		TOTALE	
	N.	€	N.	€	N.	€	N.	€	N.	€
	1 APL	2.620	€ 2.140.754,04	3.384	€ 4.877.883,82	4.128	€ 8.959.498,20	18	€ 6.923,46	10.150
2 APL	1.340	€ 1.186.708,76	2.478	€ 3.930.252,52	3.745	€ 8.430.261,54			7.563	€ 13.547.222,82
3 APL	1.021	€ 961.825,44	1.374	€ 2.430.458,26	1.666	€ 4.471.637,02	124	€ 77.345,32	4.185	€ 7.941.266,04
4 APL	463	€ 424.344,00	1.033	€ 1.781.229,08	2.123	€ 5.856.284,66	113	€ 23.718,32	3.732	€ 8.085.576,06
5 APL	406	€ 346.897,00	842	€ 1.251.920,24	1.200	€ 2.440.404,00			2.448	€ 4.039.221,24
6 CPI	49	€ 46.956,00	471	€ 786.770,70	1.392	€ 3.861.354,64	139	€ 45.622,80	2.051	€ 4.740.704,14
7 Op. lavoro	65	€ 80.854,72	329	€ 665.463,55	896	€ 2.706.402,39	727	€ 250.786,68	2.017	€ 3.703.507,34
8 Op. lavoro	144	€ 144.251,14	501	€ 856.218,66	875	€ 2.044.894,26	432	€ 130.515,12	1.952	€ 3.175.879,18
9 APL	274	€ 284.493,49	491	€ 863.291,80	925	€ 2.355.529,87	5	€ 1.783,36	1.695	€ 3.505.098,52
10 CPI	127	€ 134.378,00	465	€ 862.630,84	844	€ 2.161.782,11	73	€ 34.189,60	1.509	€ 3.192.980,55

Prese in carico per provincia

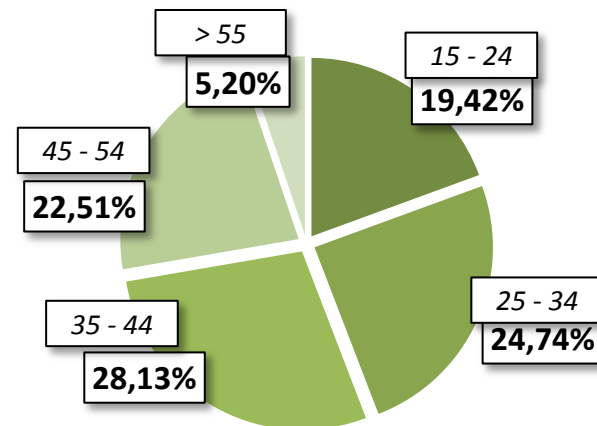
	N. SEDI ATTIVE	N. DOTI ASSEGNATE	IMPORTO DOTI
MILANO	193	23.450	€ 46.598.364,52
BRESCIA	105	8.035	€ 14.649.952,76
BERGAMO	88	7.617	€ 13.979.406,97
VARESE	61	6.627	€ 13.104.176,10
MONZA BR.	60	5.730	€ 11.428.309,06
MANTOVA	41	3.420	€ 6.025.960,77
COMO	35	3.121	€ 6.443.003,16
LECCO	23	2.420	€ 4.167.315,24
CREMONA	36	2.235	€ 4.082.537,05
PAVIA	25	2.223	€ 4.382.116,27
LODI	19	1.885	€ 3.426.025,50
SONDRIO	13	625	€ 1.027.156,65

Distribuzione dei destinatari

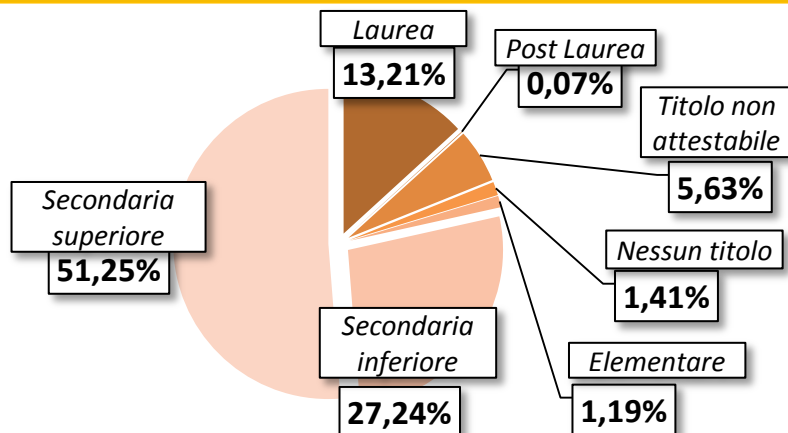
DESTINATARI PER GENERE



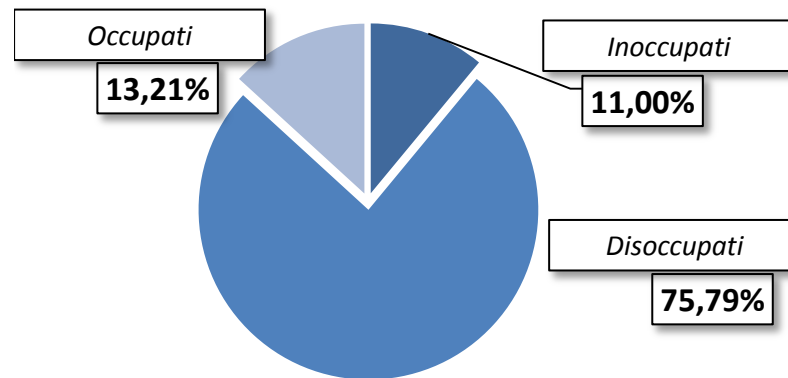
DESTINATARI PER ETÀ



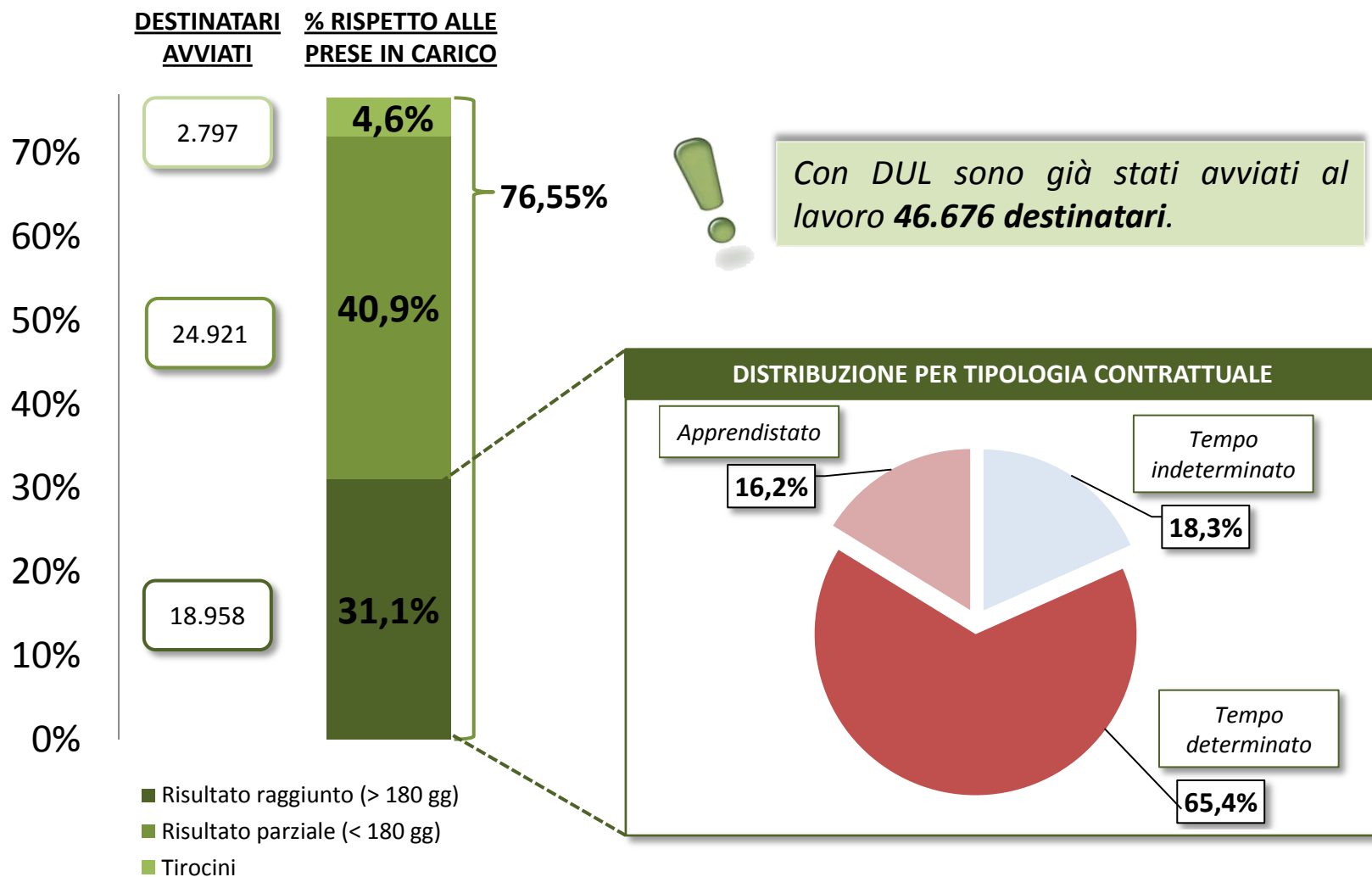
DESTINATARI PER TIPOLO DI STUDIO



DESTINATARI PER CONDIZIONE OCCUPAZIONALE



Numero di persone avviate al lavoro



Top Ten operatori per numero di persone avviate al lavoro

DOTI CON AVVIO AL LAVORO

OPERATORE		DOTI ASSEGNATE (FASCIA 1-2-3)	RISULTATO RAGGIUNTO			TOTALE	%
			RISULTATO RAGGIUNTO	RISULTATO PARZIALE	TIROCINI		
1	APL	10.131	3.585	5.083	120	8.788	86,7%
2	APL	7.560	2.330	3.765	126	6.221	82,3%
3	APL	4.059	1.666	1.787	87	3.540	87,2%
4	APL	3.616	849	1.604	139	2.592	71,7%
5	APL	2.448	851	1.144	67	2.062	84,2%
6	APL	1.653	555	753	61	1.369	82,8%
7	Op. Lavoro	1.518	521	556	204	1.281	84,4%
8	CPI	1.883	339	639	76	1.054	56,0%
9	APL	1.113	529	476	9	1.014	91,1%
10	CPI	1.379	358	549	69	976	70,8%